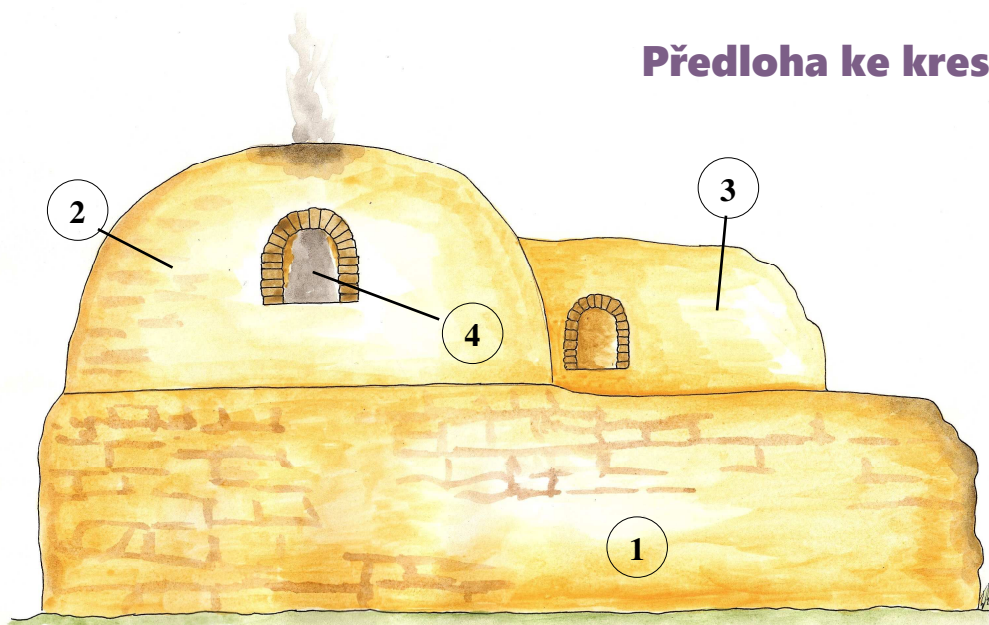





Předloha ke kreslení a Řešení



Pohled na pec zvenku






Řez pecí krušnohorské lesní sklárny


- 1 - topná komora
- 2 - tavná komora (sklářský kmen se taví)
- 3 - chladicí komora (hotové skleněné výrobky se pomalu chladí)
- 4 - pracovní otvor 1 (tudy sklář svou píšálou na foukání skla odebírá taveninu)
- 5 - pracovní otvor 2 (tudy se hotové výrobky ze skla vkládají nebo vyndávají)

Očísluj předměty
na obrázku!

-  přírodní kámen
-  hlína
-  dřevo

K vybarvení pece
použij tyto barvy!

-  Oheň
-  sklářská pánev
-  hotové sklo



Vydavatel:
Gemeinde Kurort Seiffen
www.seiffen.de

Finanční podpora:



Ahoj sousede. Hallo Nachbar.
Interreg VA / 2014 – 2020

